



INFORME DE EJECUCIÓN PRESUPUESTARIA DE RECURSOS (SEMESTRAL) FONACIDE - SEGUNDO SEMESTRE DEL EJERCICIO 2016

Nivel: 30 Municipalidades

Entidad: 162 Municipalidad de Minga Guazú

Sub	Grupo	Origen	Detalle	F.F.	O.F.	Dep	Descripción	Presupuesto Inicial	Modificaciones	Presupuesto Vigente	Acumulado Semestre Vencido	Devengado/Recaudado						Acumulado Cautrimestre Actual	Total Devengado	Total Recaudado	% de Ejecución
												Julio	Agosto	Setiembre	Octubre	Noviembre	Diciembre				
100	150						TOTAL PRESUPUESTO	2.959.262.961	3.637.998.534	6.597.261.495	2.961.012.293	256.263.076	256.263.076	256.263.076	0	1.566.867.334	677.281.277	2.500.411.687	5.461.423.980	5.461.423.980	82,78%
							INGRESOS CORRIENTES	887.778.888	784.666.461	1.672.445.349	581.570.589	76.878.923	76.878.923	76.878.923	0	470.060.200	203.184.383	750.123.506	1.331.694.095	1.331.694.095	79,63%
							TRANSFERENCIAS CORRIENTES	887.778.888	784.666.461	1.672.445.349	581.570.589	76.878.923	76.878.923	76.878.923	0	470.060.200	203.184.383	750.123.506	1.331.694.095	1.331.694.095	79,63%
		153					Transf. Consol. de Entidades y Org. Est. por Copartic.	887.778.888	784.666.461	1.672.445.349	581.570.589	76.878.923	76.878.923	76.878.923	0	470.060.200	203.184.383	750.123.506	1.331.694.095	1.331.694.095	79,63%
			070	30	003	10	Aporte del Gob. Central con FONACIDE	887.778.888	784.666.461	1.672.445.349	581.570.589	76.878.923	76.878.923	76.878.923	0	470.060.200	203.184.383	750.123.506	1.331.694.095	1.331.694.095	79,63%
200	220						INGRESOS DE CAPITAL	2.071.484.073	1.830.888.411	3.902.372.484	1.356.998.042	179.384.153	179.384.153	179.384.153	0	1.096.807.134	474.096.894	1.750.288.181	3.107.286.223	3.107.286.223	79,63%
							TRANSFERENCIAS DE CAPITAL	2.071.484.073	1.830.888.411	3.902.372.484	1.356.998.042	179.384.153	179.384.153	179.384.153	0	1.096.807.134	474.096.894	1.750.288.181	3.107.286.223	3.107.286.223	79,63%
							Transf. Consolidab. Intergub. De Capital	2.071.484.073	1.830.888.411	3.902.372.484	1.356.998.042	179.384.153	179.384.153	179.384.153	0	1.096.807.134	474.096.894	1.750.288.181	3.107.286.223	3.107.286.223	79,63%
		223					Aportes del Gobierno Central con FONACIDE	2.071.484.073	1.830.888.411	3.902.372.484	1.356.998.042	179.384.153	179.384.153	179.384.153	0	1.096.807.134	474.096.894	1.750.288.181	3.107.286.223	3.107.286.223	79,63%
			070	30	003	10															
300	340						RECURSOS DE FINANCIAMIENTO	0	1.022.443.662	1.022.443.662	1.022.443.662	0	0	0	0	0	0	0	1.022.443.662	1.022.443.662	100,00%
							SALDO INICIAL	0	1.022.443.662	1.022.443.662	1.022.443.662	0	0	0	0	0	0	0	1.022.443.662	1.022.443.662	100,00%
		343	023	30	003	10	Recursos con Afect. Espec. FONACIDE	0	1.022.443.662	1.022.443.662	1.022.443.662	0	0	0	0	0	0	1.022.443.662	1.022.443.662	100,00%	


Lic. Miriam Jimenez de Cabral
CONTADORA
Municipalidad Minga Guazú



Lic. Asunción E. Vargas de Rojas
Directora de Adm. y Finanzas
Municipalidad de Minga Guazú


Ing. Agr. Digno Caballero Ruiz
Intendente Municipal
Minga Guazú Paraguay

INFORME DE EJECUCIÓN PRESUPUESTARIA POR OBJETO DEL GASTO (SEMESTRAL) FONACIDE - SEGUNDO SEMESTRE DEL EJERCICIO 2.016

Nivel: 30 Municipalidades
 Entidad: 162 Municipalidad de Minga Guazú
 Tipo de Presupuesto: 3 - Programa de Inversión
 Programa : 1 - Proyecto Fonacide 2.016.-
 Unidad Responsable: Intendencia Municipal

Sub Grupo	Grupo	Objeto	F.F.	O.F.	Dpto	Descripción	Presupuesto		Presupuesto Vigente 1 + 2	Acumulado Semestre Anterior	Obligado/Pagado						Acumulado Semestre Actual	Total Obligado	Saldo Presupuestario	Total Pagado	Obligaciones Pendiente de Pago
							Inicial	Modificaciones			Julio	Agosto	Septiembre	Octubre	Noviembre	Diciembre					
800						TOTAL GASTOS	2.959.262.961	1.715.282.233	4.674.545.194	0	0	136.010.000	289.056.300	354.717.253	999.601.805	1.310.821.880	3.090.207.238	3.090.207.238	1.584.337.956	3.090.207.238	0
						GASTOS CORRIENTES	887.778.888	323.739.546	1.211.518.434	0	0	0	289.056.300	263.122.200	239.202.000	263.122.200	1.054.502.700	1.054.502.700	157.015.734	1.054.502.700	0
	840					TRANSFERENCIAS	887.778.888	323.739.546	1.211.518.434	0	0	0	289.056.300	263.122.200	239.202.000	263.122.200	1.054.502.700	1.054.502.700	157.015.734	1.054.502.700	0
		848	30	003	10	Transferencias Corr. al Sector Privado	887.778.888	323.739.546	1.211.518.434	0	0	0	289.056.300	263.122.200	239.202.000	263.122.200	1.054.502.700	1.054.502.700	157.015.734	1.054.502.700	0
						Transf. Para Complemento Nutricional en Escuelas	887.778.888	323.739.546	1.211.518.434	0	0	0	289.056.300	263.122.200	239.202.000	263.122.200	1.054.502.700	1.054.502.700	157.015.734	1.054.502.700	0
						GASTOS DE CAPITAL	2.071.484.073	1.391.542.687	3.463.026.760	0	0	136.010.000	0	91.595.053	760.399.805	1.047.699.680	2.035.704.538	2.035.704.538	1.427.322.222	2.035.704.538	0
						INVERSION FISICA	2.071.484.073	1.391.542.687	3.463.026.760	0	0	136.010.000	0	91.595.053	760.399.805	1.047.699.680	2.035.704.538	2.035.704.538	1.427.322.222	2.035.704.538	0
	520		30	003	10	Construcciones	1.931.484.073	1.391.542.687	3.323.026.760	0	0	0	0	91.595.053	760.399.805	1.047.699.680	1.899.694.538	1.899.694.538	1.423.332.222	1.899.694.538	0
	540		30	003	10	Adquisic. De Muebles, Eq. De Ofic. y Computac.	140.000.000	0	140.000.000	0	0	136.010.000	0	0	0	0	136.010.000	136.010.000	3.990.000	136.010.000	0


 Lic. María Jiménez de Cabral
 CONTADORA
 Municipalidad Minga Guazú


 Lic. Asunción E. Vargas de Rojas
 Directora de Adm. y Finanzas
 Municipalidad de Minga Guazú


 Ing. As. Digno Caballero Ruiz
 Intendente Municipal
 Minga Guazu Paraguay